

ПОЧЕМУ ВАЖНЫ ЛУЧШИЕ МЕТОДЫ УПРАВЛЕНИЯ (BMPs)?

Best Management Practices (BMPs) это обязательные процедуры, основанные на правилах, которые сводят к минимуму выбросы загрязняющих веществ в канализационную систему или окружающую среду. BMPs необходимы как на промышленных, так и на коммерческих объектах, которые могут производить сточные воды с более высоким уровнем загрязняющих веществ, чем в бытовых сточных водах.

ТРЕБОВАНИЯ

СООТВЕТСТВИЕ МЕСТНЫМ НОРМАМ

- ◇ Все типографии, которые отправляют сточные воды в канализационную систему, должны гарантировать, что их сточные воды соответствуют всем местным нормам и требованиям.

ЕСЛИ НЕОБХОДИМО, ПОДАЙТЕ ЗАЯВКУ НА ПОЛУЧЕНИЕ РАЗРЕШЕНИЯ

- ◇ Типографии должны подать заявку на получение разрешения, если они сбрасывают более 25,000 галлонов (95,000 литров) в день.

СВЯЖИТЕСЬ С НАМИ



Город Спокан
(City of Spokane)
(509) 625-4600



Округ Спокан
(Spokane County)
(509) 477-7177



Эйрвэй-Хайтс
(Airway Heights)
(509) 443-5667

ДОПОЛНИТЕЛЬНЫЕ РЕСУРСЫ

ОБРАЩЕНИЕ С ОПАСНЫМИ ОТХОДАМИ:

Департамент экологии
(Department of Ecology)
(509) 329-3400
www.ecy.wa.gov

Региональная служба
здравоохранения Спокана
(Spokane Regional Health District)
(509) 324-1560 доб. 3
www.srhd.org

В случае разливов опасных веществ или других чрезвычайных ситуаций звоните 911.

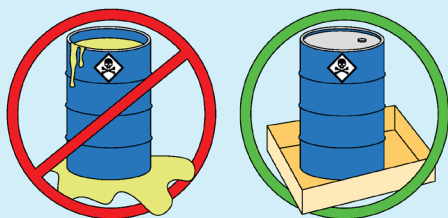
РАБОТА ТИПОГРАФИИ



ЛУЧШИЕ МЕТОДЫ
УПРАВЛЕНИЯ (BMPs)
В ОТНОШЕНИИ
КОММЕРЧЕСКИХ
СТОЧНЫХ ВОД

ВМРs В ТИПОГРАФИИ

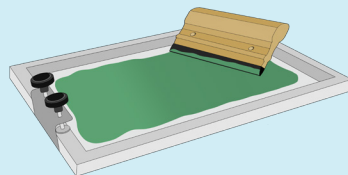
- ◇ С помощью рекомендаций в Критериях приемки отходов 173-303-9903 и 173-303-9904 определите, является ли каждый материал отходов опасным.
- ◇ Разместите над сливами и раковинами знаки, запрещающие сброс химикатов и масел.
- ◇ Немедленно устраняйте разливы и заменяйте протекающие контейнеры.
- ◇ Разработайте письменный план реагирования на разливы, держите наготове материалы для их немедленного устранения, обучайте сотрудников процедурам очистки и заменяйте протекающие контейнеры.
- ◇ Установите для всех хранилищ жидкостей вторичную защитную оболочку, способную удержать 110% максимально возможного разлива.
- ◇ Немедленно устраняйте разливы и заменяйте протекающие контейнеры.



СОВЕТЫ ПО ПРЕДОТВРАЩЕНИЮ ЗАГРЯЗНЕНИЯ

Эти советы не являются обязательными к исполнению, но могут помочь вашему предприятию снизить воздействие на окружающую среду.


- ◇ Никогда не используйте раковины в качестве вторичной защитной оболочки либо для хранения химикатов.
- ◇ Перед мытьем поверхностей растворителем очистите их резиновым скребком или протрите.



- ◇ По возможности используйте альтернативы органическим растворителям.
- ◇ Организуйте процессы для конкретных чернил или цветов, чтобы уменьшить количество очисток, необходимых на каждом этапе производства.
- ◇ Выполняйте схожие работы одновременно, чтобы уменьшить объем отходов при очистке.
- ◇ Если возможно, используйте составы чернил без ПХД или с низким содержанием ПХД.



- ◇ Маркируйте контейнеры для хранения и отходов четкими этикетками с указанием содержимого.
- ◇ Разработайте и соблюдайте письменный план защиты окружающей среды, периодически проверяя и ремонтируя оборудование.
- ◇ Если возможно, используйте экологически безопасные чистящие средства.
- ◇ При заливке растворителей и чистящих средств используйте патрубки, насосы и/или воронки.



- ◇ Приобретите и используйте оборудование для переработки отходов, соответствующее требованиям по качеству воздуха и нормам пожарной безопасности.
- ◇ Отправляйте растворители и чернила, не подлежащие повторному использованию или переработке на месте, на предприятие по переработке.
- ◇ Собирайте и надлежащим образом утилизируйте пропитанные растворителем или маслом бумажные полотенца.